



R Guido Thaler
P Markus Greber
L Stoneman Trail Sexten


Blizzard

Das Blizzard ist ein Fatbike mit echtem Mountainbike-Feeling. Durch die für Federgabeln optimierte Fahrwerksgeometrie, das auf Agilität ausgelegte Design und die hochwertige Ausstattung vermittelt das Blizzard die gewohnte Rocky Mountain-Fahrqualität auf Schnee, Sand und allem, was Du Dir sonst noch antun willst.


Für 2016 haben wir unserem Blizzard durch einen breiteren Hinterbau etwas mehr Reifenfreiheit gegönnt. Aufgrund des besseren Angebots an Einfachantrieben haben wir den vorderen Umwerfer weggelassen, was Gewicht spart und dem Bike einen cleanen Look verleiht.

 **26 FAT**
LAUFRADGRÖßE

 **0-120 MM**
FEDERUNG VORNE

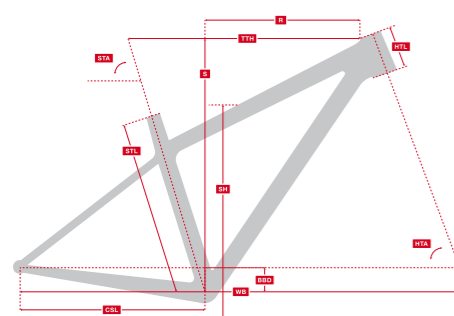
 **WEICHES GELÄNDE / SCHNEE**
EINSATZGEBIET

"Das Blizzard setzt bergauf neue Maßstäbe in Sachen Grip und ermöglicht bergab einen wesentlich aggressiveren Fahrstil. Kurz: Das Reifenvolumen macht wirklich jedes Gelände zum Spielplatz - man kann sich ausschließlich aufs "Fahren" konzentrieren und DAS macht so noch mehr Spaß! "

 Guido Thaler Craft Rocky Mountain Teamfahrer



GEOMETRIE



		SM	MD	LG	XL
Oberrohr (mm)	TTH	574	595	614	640
Lenkwinkel (grad)	HTA	67.6°	67.6°	67.6°	67.6°
Steuerrrohr (mm)	HTL	115	115	120	140
Sitzwinkel (grad)	STA	72.5°	72.5°	72.5°	72.5°
Sitzrohr (mm)	STL	430	457	483	521
Kettenstrebe (mm)	CSL	455	455	455	455
Tretlagerabsenkung (mm)	BBD	45	45	45	45
Reach (mm)	R	377	398	416	435
Stack (mm)	S	623	623	628	647
Schritthöhe (mm)	SH	711	730	753	786
Radstand (mm)	WB	1123	1145	1164	1191

RAHMEN TECHNOLOGIE

 **RMB 6061**
ALLOY

 **RTC**
DESIGN



BLIZZARD -50°

GLOSS WHITE/FIR/ACID OWL

Rahmen	Rocky Mountain 6061 SL Series Custom Hydroformed Alloy, 100mm BB, 12x197mm Axle, Zero Stack Tapered Headtube, Internal Cable Routing, Reverb Stealth Compatible.	Schalthebel	Shimano SLX Rapid Fire I- Spec 1x10spd
Gabel	RockShox Bluto RL, 120mm, Motion Control DNA Lockout / Rebound / 15x 150mm Maxle Lite / Tapered Steerer	Schaltwerk	Shimano XT Shadow Plus 10spd
Steuersatz	FSA Orbit NO.57E: ZS44mm Top / ZS56mm Bottom Tapered	Vorderradnabe	SUNringlé SRC / 6 Bolt / 32H / 15x150mm Axle
Bremshelbel	Shimano SLX I-Spec Shifter Mount	Hinterradnabe	SUNringlé SRC / 6 Bolt / 32H / 12x197mm Axle
Bremsen	Shimano SLX Hydraulic Disc 180/160mm	Speichen	WTB 2.0-1.8 Butted
Kassette	Shimano HG50 11-36T 10spd	Felgen	SUNringlé Mulefüt 80 Tubeless Compatible
Kette	KMC X10 10spd EcoProtect Anti Rust	Reifen	Vee Rubber Bulldozer Folding 26" x 4.7"
Kurbel	Race Face Aeffect Cinch 170-175mm Narrow-Wide 24T Direct Mount 1x10spd	Lenker	Race Face Flat Wide 31.8mm x 710mm x 9° Sweep
Tretlager	Race Face 100mm Team XC	Vorbau	RMB 7" x 60-70mm
		Griffe	Rocky Mountain XC Lock On
		Sattel	WTB Volt Race
		Sattelstütze	Rocky Mountain SL 30.9 x 400mm
		Zubehör	Porcelain Rocket Integrated 1/2 Frame Pack <i>optional in some markets</i>



BLIZZARD -30°

MATTE PETROL/OXBLOOD OWL

Rahmen	Rocky Mountain 6061 SL Series Custom Hydroformed Alloy, 100mm BB, 12x197mm Axle, Zero Stack Tapered Headtube, Internal Cable Routing, Reverb Stealth Compatible.	Schalthebel	Shimano Deore Rapid Fire I- Spec 1x10spd
Gabel	Rocky Mountain Fat Al. Suspension Corrected, 15x 150mm Axle / Tapered Steerer	Schaltwerk	Shimano Deore Shadow Plus 10spd
Steuersatz	FSA No. 57B: ZS44mm Top / ZS56mm Bottom Tapered	Vorderradnabe	SUNringlé SRC / 6 Bolt / 32H / 15x150mm Axle
Bremshelbel	Shimano M446	Hinterradnabe	SUNringlé SRC / 6 Bolt / 32H / 12x197mm Axle
Bremsen	Shimano M446 Hydraulic Disc 180/160mm	Speichen	WTB 2.0 Stainless
Kassette	Shimano HG50 11-36T 10spd	Felgen	SUNringlé Mulefüt 80 Tubeless Compatible
Kette	KMC X10 10spd EcoProtect Anti Rust	Reifen	Vee Rubber Bulldozer Folding 26" x 4.7"
Kurbel	Race Face Aeffect Cinch 170-175mm Narrow-Wide 24T Direct Mount 1x10spd	Lenker	Rocky Mountain Zero9 Flat 31.8mm x 700mm x 9° Sweep
Tretlager	Race Face 100mm Team XC	Vorbau	RMB 7" x 60-70mm
		Griffe	Rocky Mountain XC Lock On
		Sattel	WTB Volt
		Sattelstütze	Rocky Mountain SL 30.9 x 400mm

